

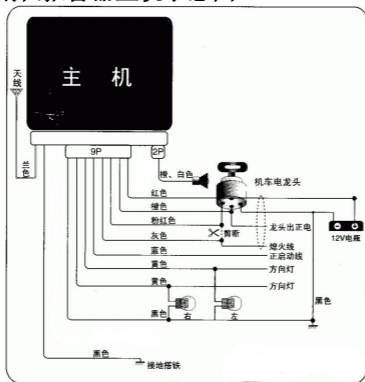
本防盗报警器新增加功能如下：

- 1) 手机与主机同时报警,手机随时监控摩托车的状态。
- 2) 手机短信定位追踪.
- 3) 互联网平台定位追踪.
- 4) 破坏电门锁、非法并线、短路摩托车无法起动。
- 5) 剪断电池线手机报警。

产品图示：



锁车与喇叭报警器主机示意图:



原车配有报警器接口接法:

将锁车及光声报警主机与原车报警器接口对插即可安装完成。

GSM 定位防盗报警主机安装方法:

将电源接口与锁车主机接口对插. 打开 GSM 报警主机的后盖, 将手机卡按指示的正确方向插入主机, 蓝色指示灯快闪 1 次, 表示电源已经接通, 约 30 秒后指示闪三次表示已经搜网成功, 可以正常工作了。

GSM 定位防盗报警器操作说明:

为了保证 GSM 防盗器安全及车主的个人隐私, 本防盗器设有密码, 出厂密码为 123。请及时修改密码。





修改密码: 旧密码 T 新密码, 如将密码改为 456, 则发短信: 123T456 即可将密码改为 456。

开启报警功能: 密码 (+) AON 到定位防盗器的手机号码, 启动并绑定报警号码。当有警情发生时将发送短信到主控号码。例: 如密码改为 456, 则发送 456AON 则启动并绑定报警号码。



关闭远程报警功能: 密码 (+) AOFF 到定位防盗器的手机号码, 关闭短信报警功能。

启动监听功能: 发送短信 密码 (+) HM1 (2. 3. 4. 5) 预先绑定监控号码, 否则防盗器将拒接来电。最多可以绑定 5 个监听号码。

遥控器按键功能介绍



	声光防盗\防抢
	解除防盗\遥控熄火
	启动
	寻车\防抢


遥控器功能操作



1.  **防盗设置:** 摩托车停止取下钥匙后, 按下  键, 喇叭响一声, 方向灯闪一下, 3 秒后进入警戒状态。




预报警: 设定防盗后, 首次受到振动喇叭响 5 秒, 方向灯急闪光; 两秒内再次受到震动喇叭长鸣 15 秒, 同时机车断电, 不能启动, 方向灯急闪光; 同时 GSM 防盗主机发送短信通知车主: *您的车辆有异常振动, 请及时查看!*

紧急报警: 设定防盗后, 用钥匙开锁, 喇叭长鸣, 同时机车断电, 不能启动, 钥匙拔出 15 秒内回到防盗警戒状态。



防抢: 在行驶过或电门锁开启状态下, 按下  键, 喇叭长鸣, 方向灯急闪光, 机车断电, 不能启动。按下  可解除报警, 其他键无作用。



暂停喇叭报警: 报警过程中再次按  键, 则立即停止报警, 继续处于警戒状态。


2.  **防盗解除:** 在任何状态下, 按  键, 喇叭响二声, 方向灯闪二下, 摩托车取消报警相关操作, 恢复正常使用状态。

3.  **遥控寻车或超车提示:** 按  键, 喇叭响 10 秒, 方向灯闪, 可方便在停车场寻车; 在行驶中按  键, 喇叭响 10 秒, 方向灯闪, 提示其

他车辆需要超车。

调整震动灵敏度: 长按  2.5秒到发出提示音松开, 进入四级振动灵敏度循环调节, 第一级为迟钝, 提示音为一声, 依次类推, 第四级为最灵敏, 提示音为四声, 方向灯同步闪光, 在所需灵敏度提示音响起时, 按下  确认所选级别。

4.  **遥控启动:** 连续按 2 次  键, 摩托车自动点火启动。一次未启动成功, 可多次启动。方向灯同步闪光

遥控熄火: 遥控启动状态下, 按一下  键, 摩托车立即熄火。

远程查询功能介绍:

远程定位功能: 发送短信 **密码(+)**LBS 到防盗器卡号, 即回获得地图网址链接及文字地址描述(本功能需要开通 GPRS 服务)。

远程查询防盗器产品编号: 发送短信 **密码(+)**DSP, 可查询防盗器产品 IMEI 编号, 信号及电池状态等信息。

网上查看车辆位置: 进入网站 www.trackanywhere.org, 点击 IMEI 号登录, 初始密码为 123456, 可查看车辆所在位置及历史轨迹。(本功能需要防盗器手机卡开通 GPRS 功能)

剪线报警: 当防盗器被剪线, 防盗器将发送短信:

您的防盗系统已断电, 请及时查看!

低电量报警:当 GSM 防盗器内置电池电量过低, 防盗系统将发送短信:**您的防盗器电量过低, 请及时充电.**

使用条件

- 1.电源电压范围为 $12V \pm 3V$ 。
- 2.电源电压正常状态下使用。当电池失效, 保险丝烧断, 调压器失效时, 会影响其功能使用。
- 3.电瓶电压不足会影响遥控启动功能。
- 4.请将 GSM 防盗主机安装在信号良好的位置。

包装清单:

- 1.锁车报警主机 1 台
- 2.GSM 报警主机 1 台
频段: 850/900/1800/1900
- 3.喇叭 1 个
- 4.遥控器 2 个
- 5.专用接线 1 套
- 6.说明书 1 本